

# Statussjekk av universell utforming for Hyllestad kommune



# Innledning

Sjekk av universell utforming for Hyllestad kommune ble gjennomført i november 2022. Denne rapporten oppsummerer funnene fra gjennomgangen. Dette er ikke en fullstendig gjennomgang av alle nettsidene til Hyllestad kommune i forhold til universell utforming, men en gjennomgang av de viktigste områdene.

## Sammendrag

ACOS har gjennomgått nettsidene til Hyllestad kommune i forhold til universell utforming. Det er gjort funn i forbindelse med gjennomgangen som vi vil anbefale dere å utbedre, for å sikre at innholdet på nettstedet er tilgjengelig for alle brukere. Vi vil likevel fremheve at nettstedet til Hyllestad kommune er godt universelt utformet.

## Noen av hovedfunnene fra gjennomgangen

### Elementer som er **bra**

- Tabulatorrekkefølgen på Hyllestad kommune sine nettsider er fungerer godt.
- Tekstavstanden i artikler på nettstedet kan overstyres for å gjøre teksten lettere å lese.
- Artikler på nettstedet har beskrivende sidetitler og overskrifter.
- Det er benyttet konsekvent navigasjon på nettsidene til Hyllestad kommune.
- Nettsidene fungerer godt på mobil og andre mindre skjermer.

### Elementer som trenger **forbedring**

- Det er gjort funn av lenketekster som ikke kan forstås alene.
- Det er gjort funn av overskrifter som har feil overskriftsnivå.
- Det er gjort funn av noen elementer med svak fargekontrast.
- Det er gjort funn av sider med kodefeil.

# Lenker

## Lenker skal være beskrivende

Det skal være tydelig hvor du havner når du klikker på en lenke. Er lenken utydelig kan det føre til misforståelser eller at brukeren ikke klikker i det hele tatt. Vi anbefaler at det skal være mulig å forstå lenkens mål når man leser lenken i den konteksten den står i.

Vi anbefaler at selve lenketeksten er selvbeskrivende, da skjermleserbrukere ofte kun leser overskrifter og deretter hører gjennom lenkene. I praksis betyr det at lenketekster ikke bør bestå av bare ett ord, men av flere ord som sammen beskriver hvor lenken går.

Les mer

Les mer om parkering av el-bil



For å lese mer om parkering av el-biler klikk her



Les mer om parkering av el-biler

## Mobilnummer gjøres om til lenker

Mobilnummer bør være lenket slik at brukere som leser nettsiden på mobil lett kan klikke på lenken for å ringe nummeret.

# Funn fra testen

## Lenker skal være beskrivende

### Vakttelefonar

Hyllestad kommune sitt telefonnummer er 577 89 500. Sentralbordet er oppe 09.00 - 15.00 på kvardagar.

### Naudnummer

Naudnummer	Ring
Brann	110
Politi	112
Ambulanse/akutt	113

### Kommentar

Telefonnummer bør gjøres om til lenker, slik at brukeren kan klikke på lenken for å ringe telefonnummeret.

Se funnet her: [Vakttelefonar](#)

### Vakttelefonar utanom vanleg opningstid

Type vakt	Dagtid	Helg
Teknisk vakt dagtid 7.30 - 15	91 35 61 49	90 07 63 20
Teknisk vakt utanom dagtid	90 07 63 20	90 07 63 20
Tannlege	57 78 86 22	
Barnevernsvakt	47 45 72 72	47 45 72 72
Veterinær vakttelefon	57 78 95 57	57 78 95 57
Veterinær Gro Bruteig	91 31 41 16	
Veterinær Nora Groschke	95 00 93 32	
Veterinær Neringa Pabreziane	41 58 89 30	

### Teknisk vakt

**91 35 61 49** (dagtid 7.30 - 15)  
**90 07 63 20** (utanom arbeidstid)

### Legevakt

**116 117**

### Veterinærvakt

**57 78 95 57**

### Barnevernvakt

**47 45 72 72**

Finn avdelingar og tilsette

### Kommentar

Telefonnummer bør gjøres om til lenker.

Se funnet her: [Forsiden til Hyllestad kommune](#)

# Funn fra testen

## Lenker skal være beskrivende

Kva arealplan som gjeld for din eigedom finn du på [Finn planar](#)

Dersom det er endringar eller bygging som gjer at du får større byggevolum, må du rekne utnytningsgrada. For å rekne ut dette må du bruke informasjon som byggeteikningar eller måle opp bygningar og konstruksjon på din eigedom. Reglar for å rekne ut grad av utnytting går fram av [regjeringa sin rettleiar](#).

### Kommentar

- Hvilke planer finner brukeren ved å klikke på lenken "Finn planer"?
- Hvilke rettleidninger finner brukeren ved å klikke på lenken "regjeringa sin rettleiar"?

Se funnet her: [Bygge sjølv utan fagfolk](#)

Er du usikker om eigedomen din er omfatta av kulturminneverdi eller andre spørsmål. Send gjerne ein e-post til oss på [byggesak@sunnfjord.kommune.no](mailto:byggesak@sunnfjord.kommune.no)

### Kommentar

Epostadressen til bør gjøres om til en lenke. Da kan brukerne lett klikke på lenken for å sende epost.

Se funnet her: [Solcelle og solenergisystem](#)

Sjekk om du kan bygge eller føre opp noko på din eigedom i ein trinnvis rettleiar på nettsida til [Direktoratet for byggkvalitet](#)

For å finne kva arealplan som gjeld for din eigedom sjå [Finn planar](#).

Du kan bygge, endre eller rive garasje, uthus, hobbybod eller liknande inntil 50 m2 utan å søke. Du kan og bygge eit enkelt tilbygg som veranda på maksimalt 15 m2. Dette er tiltak som er unntatte søknadsplikta etter forskrift om byggesak [SAK10 § 4-1](#).

- Dersom det du skal bygge ikkje er i samsvar med planen for området, kan du søke om dispensasjon. Dersom du får innvilga dispensasjon kan du utføre byggearbeidet utan å søke. Meir informasjon om dispensasjon finn du under [Dispensasjon](#).

### Kommentar

Vi vil anbefale at lenketeksten på lenkene over gjøres mer selvforklarende.

Se funnet her: [Bygge utan å søke](#)

- Ta kontakt med [postmottak@hyllestad.kommune.no](mailto:postmottak@hyllestad.kommune.no), vis til saka og be om å få innsyn i dokumenta.

### Kommentar

Epostadressen til bør gjøres om til en lenke.

Se funnet her: [Status på saka di](#)

# Funn fra testen

## Lenker skal være beskrivende

Prisane for teknisk sektor 2022, vedteken av Hyllestad kommunestyre 09.12.21.

[Prisbok \(PDF, 4 MB\)](#)

### Kommentar

Et ord er ikke tilstrekkelig for å gjøre lenketekstene beskrivende.

Se funnet her: [Prisar for byggesak](#)

For å søke om dispensasjon langs kommunal veg kan du bruke det elektroniske søknadskjemaet på heimesida til [Statens vegvesen](#)

### Kommentar

Vi anbefaler at hele setningen gjøres om til en lenke.

Se funnet her: [Dispensasjon](#)

For meir informasjon sjå sida vår [Dispensasjon](#)

### Kommentar

Et ord er ikke tilstrekkelig for å gjøre lenketekstene beskrivende.

Se funnet her: [Send e-post til oss og sjå vanlege spørsmål](#)



Finn plan for din eigedom

Kva plan som gjeld for din eigedom kan du finne på kommunen sine kartdata. Er området regulert er det ein reguleringsplan. Dersom det ikkje er regulert er det kommuneplanens arealdel som gjeld.

Digital kartløyising for arealplan kan du sjå på [www.kommunekart.com](http://www.kommunekart.com)

[Finn plan for din eigedom](#)

Om din eigedom er regulert, gjer vi merksam på at det kan vere forhold i kommuneplanens arealdel som har strengare føresegner enn reguleringsplanen.

### Kommentar

- Vi foreslår at URL til kommunekart skjules og at hele setningen gjøres om til en lenke.
- Vi anbefaler at lenketeksten "Finn plan for din eigedom" inneholder informasjon om hvilken plan det vises til.

Se funnet her: [Kva gjeld for din eigedom](#)

Kva plan som gjeld for din eigedom kan du finne på kommunen sine [kartdata](#)

### Kommentar

Vi foreslår at hele setningen gjøres om til en lenke.

For søknad om ferdigattest eller mellombels bruksløyve sjå [blankettar](#)

### Kommentar

Vi anbefaler en mer selvforklarende lenketekst.

# Korrekt bruk av bilder

## Bildet mangler alternativ tekst

Alternativ bildetekst er viktig for de som ikke kan se bilder eller som har skrudd av bildevisning. Teksten skal beskrive bildets motiv på en kort og konsis måte, der du begynner med det viktigste. Hvordan ville du forklart bildet ditt hvis ingen kunne se bildet? Ta utgangspunkt i det når du skriver alt-tekst til bildene du legger ut på nettstedet ditt.

Bilder som er lenket skal ha en alternativ bildetekst som i tillegg beskriver lenkes mål.

Merk at det ikke er krav om alternativ tekst for pyntebilder. Dersom det ikke er angitt alternativ tekst for et bilde vil CMS'et automatisk legge inn tom verdi alt-atributten. En skjermleser vil da automatisk hoppe over opplasing av bildet.

## Bilde av tekst anbefales ikke

Vi vil anbefale å så langt som mulig unngå bilde av tekst. Dette fordi tekstkvaliteten blir dårlig ved forstørring, og hjelpemiddel for dyslektikere ikke kan dra nytte av teksten i bildet. Informasjonen i bildet vil heller ikke være tilgjengelig for brukere som benytter skjermleser.

## Funn fra testen

Nettsidene til Hyllestad kommune benytter i liten grad bilder. De bildene som er gjennomgått i forbindelse med testen har alternativ tekst.

# Filmer skal være tilgjengelig for alle

## Teksting av filmer mangler

All informasjon på nettsted skal være tilgjengelig for alle brukere. Dersom informasjon presenteres ved hjelp av video skal videoen være tekstet, bortsett fra når mediene fungerer som mediealternativer til tekst og er tydelig merket som det.

## Funn fra testen

Det er ikke gjort funn av filmer på sidene som er gjennomgått.



# Tekst og struktur

God tekststruktur er viktig for lesbarheten og for navigering i innhold på artikkelnivå. For best mulig effekt, både for lesbarhet og tekstens troverdighet, bør tekstens struktur og utseende være konsekvent gjennom hele nettstedet.

Sidetittel for nettsiden skal alltid være overskriftsnivå <h1>, mens overskrift på artikkel er overskrift <h2>. Man bruker videre overskriftsnivåer <h3> til <h6> for å strukturere innhold i artikkel. Rekkefølgen på nivåene bør være korrekt.

Nedover i nivå går du ett steg om gangen, oppover avhenger det av hvordan teksten skal bygges opp. <h1>-<h2> og <h1>-<h1> er tillatt, <h1>-<h3> er ikke tillatt.

# Funn fra testen

## Tekst og struktur

H3

## H2 Her finn du helsestasjonen:

Helsestasjonen finn du i 1. etasje i kommunehuset i tilknytning til legekantoret. Den har eigen inngang på baksida (mot sør).

Elementliste

Type:

Lenker  Overskrifter  Skjemafelt  Buttons  Langemerker

- Helsestasjon 0 - 5 år
  - Her finn du helsestasjonen:
  - Faste konsultasjonar på helsestasjonen og informasjon om vaksiner.
  - Er du:
    - Opplever du utfordringar i kvardagen?
  - På helsestasjonen treff du:
    - Vil du vite meir?
    - Fann du det du leitte etter?
  - Kontakt oss
  - Vaktteloner
  - Nyttige lenker

### Kommentar

Vi vil anbefale at dere fjerner tom `<h3>`. Tomme overskrifter dukker som dere ser i bildet til høyre opp i oversikten over overskrifter ved bruk av skjermleser. Det er flere tomme overskrifter i artikkelen.

Se funnet her: [Helsestasjon 0-5 år](#)

### Flere sider med samme problem:

[Støttekontakt](#)

[Heimehjelp](#)

[Kommuneplan - Samfunnsdel](#)

[Jordmor](#)

[Omsorgsbustad](#)

# Funn fra testen

## Tekst og struktur

### 4.1 BARNEHAGETILBODET

Kommunen har eit hovudopptak med søknadsfrist 15. mars. I utgangspunktet skal kommunen kunne tilby barnehageplass til alle som søker. Dersom dette ikkje let seg gjere, skal behov hjå barnet setjast først, dinest foreldre/føresette sine behov og familien sin økonomi. Avgjerdene skal baserast på ei helsekapsvurdering.

### 4.2 FØRERETT VED OPPTAK

Ved opptak gjeld følgjande prioritering:

- 1) Barn med nedsett funksjonsevne barnehageloven §13 og barn med tiltak etter §§ 4-12 og 4-4 i Lov om barnevernstenester.

#### Kommentar

Teksten "4.1 BARNEHAGETILBODET" og "4.2 FØRERETT VED OPPTAK" er uthevet med fet skrift. Denne uthevingen er ikkje synlig for alle brukerne. Vi anbefalar derfor at denne uthevingen fjernes.

Se funnet her: [Søk om barnehageplass](#)

## H1 Avslutning og ferdigattest av eldre byggesaker

### H3 Kva du gjer om det er ein gammal byggesak på eigedomen din som ikkje er avslutta

Kva skal du gjere om du har eit byggetiltak til din bustad eller eigedom som manglar ferdigattest? Ved kjøp og sal av eigedom oppstår ofte denne problemstillinga at det ikkje ligg føre sluttdokumentasjon og ferdigattest på det som er bygd.

#### Kommentar

Overskriften "Kva du gjer om det er ein gammal byggesak på eigedomen din som ikkje er avslutta" kommer direkte etter hovedoverskriften <h1> og skal derfor ha overskriftskode <h2>.

Se funnet her: [Avslutning og ferdigattest av eldre byggesaker](#)

## H1 Avstandserklæring frå nabogrense

### H3 Bygge nærare nabogrense enn tillatt?

#### Kommentar

Feil i rekkefølgen på overskriftskodene.

Se funnet her: [Bygge nærare nabogrense enn tillatt?](#)

# Funn fra testen

## Tekst og struktur

### H1 Prisar og betaling for barnehageplass

Opphold i Hyllestad barnehage kostar kr 2 500 per måned for full barnehageplass i 2022, mat kjem i tillegg. Har du fleire barn i barnehagen eller lav inntekt, kan du få ein lavare pris.

Betalingssats	Pris per måned
100 % plass	2 500
60 % plass	1 500

Overtidsgebyr ved for sein henting er 300 kroner per påbyrja halvtime. Kjøp av ekstra timar er 75 kroner per time.

For eit barnehageår betaler ein for 11 månader, juli er betalingsfri måned.

### H3 Matpengar

Barna har med matpakke til frukost og lunsj. Barna får frukt og melk i barnehagen og betalar 300 kroner per måned ved full plass og 200 kroner for 60 % plass.

### Kommentar

Feil i rekkefølgen på overskriftskodene. Rekkefølgen skal være h1, h2, h3 og så vidare. Overskriften «Matpengar» kommer direkte etter overskrift <h1>, og skal derfor være <h2>.

Se funnet her: [Prisar og betaling for barnehageplass](#)

### 4.1 BARNEGAGETILBODET

Kommunen har eit hovudopptak med søknadsfrist 15. mars. I utgangspunktet skal kommunen kunne tilby barnehageplass til alle som søker. Dersom dette ikkje let seg gjere, skal behov hjå barnet setjast først, dinst foreldre/føresette sine behov og familien sin økonomi. Avgjerdene skal baserast på ei heilskapsvurdering.

### 4.2 FØRERETT VED OPPTAK

Ved opptak gjeld følgjande prioritering:

- 1) Barn med nedsett funksjonsevne barnehageloven §13 og barn med tiltak etter §§ 4-12 og 4-4 i Lov om barnevernstenester.
- 2) Barn som etter sakkunnig vurdering har trong for barnehageplass, og ikkje har kome med etter pkt. 1.
- 3) Barn som har foreldre/føresette som er langvarig sjuke eller fráværande.
- 4) Barn med einslege forsyttarar.
- 5) Barn som har søsken som har plass i barnehagen.
- 6) For dei som elles står likt, vert den med høgst alder prioritert, samt omsyn til bustad og foreldra sin arbeidssituasjon.

Barnehagen har 100% plass og 60% plass. Born frå Hyllestad kommune vert prioritert ved opptak. Ved ledig kapasitet kan born frå andre kommunar få plass for eit barnehageår om gongen.

### 4.3 ALDERSFORDELING

Barn som fyller eitt år seinast innan utgangen av august det året det søkjast om barnehageplass har etter søknad rett til 3 f3 plass i barnehage frå august.

### Kommentar

Overskrifter under "Kva kriteria/vilkår vert barnehageplass tildelt etter" er uthevet med fet skrift. Denne uthevingen er ikke synlig for alle brukerne. Vi anbefaler derfor at denne uthevingen fjernes.

Se funnet her: [Søk om barnehageplass](#)

# Språk i artikler

I WCAG finnes det et bør-krav som gjelder leseferdighet. Den sier at dersom det finnes innhold på nettsiden som krever høye leseferdigheter, så skal det finnes et mer lettest alternativ. Med høyere leseferdigheter menes det nivå som forventes etter norsk ungdomsskole. Vi oppfordrer i stedet våre kunder til å skrive tekster som alle kan forstå.

Et godt råd for å ha fokus på klarspråk når du skriver artikler: Tenk deg at du skal finne informasjon raskt, da ville du kjøpt lest overskriftene på en side. Det er derfor viktig at avsnittene under en overskrift har innhold man forventer å lese om etter å ha lest overskriften. I tillegg må ingressen gi et tydelig hint om hva artikkelen handler om.

## Funn fra testen

### Styring og verdier

Fann du det du leitte etter? \_\_\_\_\_

#### Kommentar

Siden mangler innhold

Se funnet her: [Styring og verdier](#)

### Avkøyrsløse frå offentleg veg

Skal du lage ny, utvide eller endre eksisterande avkøyrsløse?

Sjå kommunen sin artikkel om avkøyrsløse frå offentleg veg på lenkja under. Her vil du finne kva tid du må søke, korleis søke, krav til søknaden og krav til utforming av avkøyrsløse i kommunen.

(Link frå offentleg veg)

#### Kommentar

Lenke mangler i teksten over.

Se funnet her: [Avkøyrsløse frå offentleg veg](#)

# Funn fra testen

## Språk i artikler

### Byggesak for fagfolk

Publisert: 15.11.2022 13:13 Sist endra: 15.11.2022 13:13

#### Kommentar

Artikkelen mangler.

Se funnet her: [Byggesak for fagfolk](#)

- hjelp til personleg hygiene
- hjelp til naudsynt legemiddelhandtering
- sårbehandling
- kartlegging og rettledning om t.d. kosthald og andre helse spørsmål
- kartlegging, rettledning og opplæring slik at du kan mestre oppgåver på eiga hand
- bistand i siste fase av liver

#### Kommentar

For at brukerne enkelt skal forstå teksten, er det viktig å bruke et enkelt, tydelig og konsist språk i artikler. Vi anbefaler at forkortelsene som er benyttet (t.d.), skrives helt ut slik at det ikke er noe tvil om på hva forkortelsene betyr.

Se funnet her: [Heimesjukepleie](#)

## Beskrivende tekst

### Beskrivende sidetitler

Sidetittel presenteres øverst i vinduet eller i fanen i nettleseren, og er også det første som leses av en skjermleser. Mange brukere benytter sidetittelen som del av navigeringen, blant annet for å finne tilbake til den aktuelle siden ved mange åpne faner i nettleseren. Sidetittelen bør derfor være beskrivende for den spesifikke siden.

#### Funn fra testen

På nettsidene til Hyllestad kommune er det benyttet beskrivende sidetitler.

### Beskrivende overskrifter og ledetekster

En velskrevet artikkel er alltid brutt opp med klare og beskrivende overskrifter. De gjør det lettere for brukerne å skimle innholdet og finne den delen de er interessert i. Overskrifter bryter også opp lange tekster, slik at innholdet ditt ikke er overveldende å lese. Dersom det er brukt overskrifter, skal de beskrive emne eller formål for innholdet som høyrer til. Personer med synshemming har spesielt nytte av overskrifter, da de ofte hopper mellom overskrifter når du bruker skjermleser.

Skjema skal ha beskrivende ledetekster som beskriver emne eller formålet med skjemaelementet.

#### Funn fra testen

På nettsidene til Hyllestad kommune er det gode overskrifter. Det ikke gjort funn av webskjemaer.

# Tabeller skal kunne brukes av alle

For at tabeller skal kunne tolkes og forstås rett er det viktig at de kodes riktig. Det gjelder både for de som ser tabellen, og spesielt for de som bruker hjelpemidler. Rad- og kolonneoverskrifter skal kodes som nettopp dette (<th>), slik at det er mulig å forstå hva innholdet i tabellen betyr.

Tabellens tittel skal kodes som <caption>, og ikke som en vanlig overskrift (som for eksempel <h3>). Dette er fordi caption har en kobling til selve tabellen (både visuelt og teknisk) som gjør at de hører sammen, noe den vanlige overskriften ikke har. Komplekse tabeller gjør innholdet vanskelig å forstå. Prøv derfor å holde tabellen så enkel så mulig, del gjerne opp i flere tabeller.

## Funn fra testen

Utdrag av prislista:

Utdrag av prislista:	Barnehageplass, 100 %
Pris per måned	2.500
Utdrag av prislista:	Barnehageplass, 60 %
Pris per måned	1.500
Utdrag av prislista:	SFO, heil plass
Pris per måned	2.340

```
</th>
<th class="skillelinje tablesorter-header" style="width: 180px; scope="col" data-column="1">
<div class="tablesorter-header-inner"> Pris per måned </div>
</th>
</tr>
</thead>
<tbody class="ll-table_body">
<tr class="brnholdfabelitekst ll-table_body-row"></tr>
<tr class="brnholdfabelitekst ll-table_body-row">
<td class="data-column-label">Utdrag av prislista:</td>
<td class="data-column-label">2.500</td>
</tr>
<tr class="brnholdfabelitekst ll-table_body-row"></tr>
```

### Kommentar

Kolonneoverskriftene på tabeller er ikke kodet korrekt på mindre skjermer. **Acos vil gjøre en tilpassing på funksjonen for tabeller.**

Se funnet her: [Faktura fra Hyllestad kommune](#)

Type vakt	Dagtid	Helg
Teknisk vakt dagtid 7.30 - 15	91 35 61 49	90 07 63 20
Teknisk vakt utanom dagtid	90 07 63 20	90 07 63 20
Tannlege	57 78 86 22	
Barnevernsvakt	47 45 72 72	47 45 72 72
Veterinær vakttelefon	57 78 95 57	57 78 95 57
Veterinær Gro Bruteig	91 31 41 16	
Veterinær Nora Groschke	95 00 93 32	
Veterinær Neringa Pabreziene	41 58 89 30	

### Kommentar

Vi vil anbefale å angi verdi i de tomme feltene i tabellen. Dersom for eksempel veterinæren er stengt i helgene kan dere skrive «Stengt».

Se funnet her: [Vaktelefonar](#)



# Lister

Lister kan benyttes for å ramse opp informasjon. Fordelen med lister er at informasjonen blir strukturert både visuelt og i kode, og dermed blir informasjonen lettere å lese og forstå for alle brukere. En vanlig brukerfeil er at tekst blir limt inn fra annen kilde, hvor listen kanskje har visuelle listepunkt, men ikke er kodet som liste. I kravene til universell utforming står det at ting skal være kodet som det de ser ut som.

## Funn fra testen

### 4.1 BARNEHAGETILBODET

Kommunen har eit hovudopptak med søknadsfrist 15. mars.

I utgangspunktet skal kommunen kunne tilby barnehageplass til alle som søker.

Dersom dette ikkje let seg gjere, skal behov hjå barnet setjast først, dinest foreldre/føresette sine behov og familien sin økonomi. Avgjerdene skal baserast på ei helskapsvurdering.

### 4.2 FØRERETT VED OPPTAK

Ved opptak gjeld følgjande prioritering:

- 1) Barn med nedsett funksjonsevne barnehageloven §13 og barn med tiltak etter §§ 4-12 og 4-4 i Lov om barnevernstjenester.
- 2) Barn som etter sakkunnig vurdering har trong for barnehageplass, og ikkje har kome med etter pkt. 1.
- 3) Barn som har foreldre/føresette som er langvarig sjuke eller fráværande.
- 4) Barn med einslege forsyttarar.
- 5) Barn som har søsken som har plass i barnehagen.
- 6) For dei som elles står likt, vert den med høgst alder prioritert, samt omsyn til bustad og foreldra sin arbeidssituasjon.

Barnehagen har 100% plass og 60% plass. Born frå Hyllestad kommune vert prioritert ved opptak. Ved ledig kapasitet kan born frå andre kommunar få plass for eit barnehageår om gongen.

### 4.3 ALDERSFORDELING

Barn som fyller eitt år seinast innan utgangen av august det året det søkjast om barnehageplass, har etter søknad rett til å få plass i barnehage frå august.

### Kommentar

Vi vil anbefale at den nummererte listen kodes som en liste. Da vil brukere som benytter hjelpemidler få listen korrekt opplest. For at listen skal kodes korrekt anbefaler vi at dere benytter listefunksjonen i CMS'et.

Se funnet her: [Søk om barnehageplass](#)

## Mulighet til å hoppe over innhold på siden

Det skal være mulig å hoppe over faste blokker med informasjon og komme direkte til selve innholdet (for eksempel der artikkelen starter). Blokker med informasjon kan for eksempel være hovedmenyen, som gjentas på alle sider og ikke alltid er like aktuell å lese seg gjennom. Slike løsninger er spesielt nyttige for brukere som navigerer med tastatur eller andre hjelpemidler, som da slipper å tabbe seg gjennom hele menyen før de får lese artikkelen.

Lenken som aktiviserer hoppet kan gjerne være skjult i utgangspunktet, men skal komme til syne når den får fokus (ved bruk av tastatur). Mekanismen for å hoppe over innhold på siden skal være tilgjengelig blant de tre første tab-stegene på siden, og hoppe til det første aktive elementet i hovedinnholdet.

Det kan også være aktuelt å legge inn flere slike hopp-lenker, for eksempel til søkefelt eller meny, uten at dette er et eget krav.

## Funn fra testen

Hopp til søk setter er ikke fokus i søkefeltet. Det samme gjelder for hopp til meny der fokus ikke settes på menyen øverst på nettsidene.

## Tabrekkefølge

Kravene til tastaturnavigasjon skal ivareta brukere som ikke kan eller ønsker å bruke mus for å navigere på nettstedet. Alt innhold skal derfor kunne nås og brukes kun ved hjelp av tastatur og presentere innholdet i en meningsfull rekkefølge.

## Funn fra testen

Tab-rekkefølgen på Hyllestad kommune sine nettsider fungerer godt.

## Nettstedet er brukbart med tekstforstørrelse

Innhold skal kunne endres til 400 prosent størrelse ved 1280 piksler bredde, uten tap av informasjon eller funksjonalitet. Teksten skal være leselig og det skal være mulig å bruke funksjonalitet som menyer og lenker.

### Funn fra testen



#### Kommentar

Ved zoom 400% legger funksjonalitet for hopp til innhold/søk/meny seg over logoen til Hyllestad kommune.

Se funnet her: [Forsiden til Hyllestad kommune](#)

## Tekstavstand skal kunne overstyres

Tekstavstanden i artikler på et nettsted skal kunne overstyres for å gjøre teksten lettere å lese.

## Funn fra testen

Brukerne kan overstyre tekstavstanden på nettsidene til Hyllestad kommune.

## Utforming av lenker

Lenker skal skille seg ut fra resten av innholdet og være konsekvent markert. Det gjør det enkelt å få oversikt og forstå hva som faktisk er lenker på nettstedet. Det er ikke godt nok å bare bruke en annen farge på lenkene, du må i tillegg bruke for eksempel understreking, ramme eller et ikon.

## Funn fra testen

Lenker på Hyllestad kommune er understreket og dermed godt synlige på nettsidene.

## Navigasjon på nettstedet

Brukeren skal ha flere ulike innganger til innholdet på et nettsted. For mange brukere er menyen den viktigste metoden for navigering, men en må supplere dette med for eksempel søkefunksjon, alfabetisk liste eller nettstedskart.

- Søk skal være enkelt å finne og bruke.
- Alfabetisk liste presenterer sidene ut fra stikkord og/eller sidenes titler i alfabetisk rekkefølge.
- Nettstedskart presenterer sidene ut fra deres plassering i menystrukturen.

## Funn fra testen

På nettstedet til Hyllestad kommune kan brukeren finne innhold på flere måter. Brukeren kan benytte et søk eller de kan finne innhold ved hjelp av en meny.

## Konsekvent navigering

Forutsigbarhet er viktig for mange brukere. Dersom grensesnittet endres innenfor et og samme nettside, vil det kunne oppleves forvirrende. Navigasjonslenker som gjentas på flere sider skal ha en konsekvent rekkefølge og elementer som har samme funksjonalitet på tvers av flere sider skal være utformet likt. Med dette menes for eksempel at menyer bør komme på samme sted og at søkefunksjonen skal fungere på samme måte på nettstedet.

## Funn fra testen

Det er benyttet konsekvent navigasjon på nettsidene til Hyllestad kommune.

# Det skal være mulig å navigere med tastatur

Flere brukergrupper benytter tastatur eller andre hjelpemidler for å navigere på nettsiden. All funksjonalitet skal derfor kunne brukes kun ved hjelp av tastatur. Det er viktig for brukere som benytter tastaturnavigasjon å forstå hvor på siden de er til enhver tid. Lenker skal som nevnt skille seg ut fra annet innhold, men de skal også få en ekstra visuell markering når de kommer i fokus (for eksempel den lenken du har tabbet deg til). En slik ekstra visuell markering kan for eksempel være understreking (om det ikke er understreking fra før), ramme, uthevet skrift eller bakgrunnsfarge.

Det skal være mulig å navigere med tastatur gjennom alt innholdet på nettsiden, uten å bli stående fast i noen elementer. Tastaturrekkefølgen på nettstedet skal ha en logisk rekkefølge. I tillegg skal det ikke automatisk skje en kontekstendring når brukeren navigerer med tastaturet.

## Funn fra testen

Det er mulig å navigere med tastatur på Hyllestad kommune.



The screenshot shows a web interface with a search bar and a menu. The search bar has a 'Type' label and a 'Fil' input field. Below it is a 'Kommentar' section stating that the search bar lacks focus marking and is a bug from Acos. To the right, a dark menu is open, listing items like 'Kontakt oss', 'Tenester', 'Aktuelt', 'Kunngjeringar og høyringar', 'Politikk', 'Politiske møter', and 'For tilsette'. A 'Kommentar' section explains that the menu can be closed with the keyboard, and a link to the homepage is provided.

Type

Fil

**Kommentar**

Feltet for «Type» mangler fokusmarkering.  
**Feilen utbedres av Acos.**

Se funnet her: [Søkeresultat](#)

Kontakt oss  Sø

Kontakt oss →

Tenester →

Aktuelt →

Kunngjeringar og høyringar →

Politikk →

Politiske møter →

For tilsette →

**Kommentar**

Det er et krav om at brukeren skal kunne lukke menyen med tastaturnavigasjon. Dette kravet tilfredsstiller Hyllestad kommune. I tillegg anbefales det at menyen øverst til høyre bør kunne lukkes med ESC-knappen på tastaturet. Pluss at menyen bør kunne lukkes dersom brukeren klikker i et område utenfor menyen.

Se funnet her: [Forsiden til Hyllestad kommune](#)



## Språkkode

For at opplesende hjelpemidler skal kunne velge korrekt stemme må en angi innholdets språk i koden, `<html lang="nb">`. Har du skrevet deler av innholdet på et avvikende språk skal dette fremgå av koden. Dette kan for eksempel være et sitat som er skrevet på et annet språk, eller at sideinnholdet er på et språk og menyene på et annet.

`<p>Dette er norsk tekst <span lang="en">This is english.</span> Her er det norsk igjen.</p> I eksempelet er teksten i midten skrevet på engelsk, i motsetning til hovedinnholdet. Attributtet lang kan du sette på valgfritt element i html, eksempelvis <span>, <li>, <div>, <a> eller <p>.`

## Funn fra testen

«nn» er angitt som språkkode på Hyllestad kommune sine nettsider.

# Klikkbare elementer

## Klikkeflater skal være store nok

Det skal være enkelt å klikke på lenker og annen klikkbar funksjonalitet. Klikkeflaten kan derfor med fordel være større enn selve elementet, for eksempel at en tekstlenke har et større klikkbart område enn bare selve teksten. Dette er nyttig for de med nednedsatt bevegelse og dermed har redusert presisjon. Det er også nyttig med store klikkflater på små skjermer som en mobiltelefon. Et tips for å sjekke om løsningen er god nok er å bruke tommelen på mobilen. Man bør også unngå å plassere for mange knapper eller lenker for tett sammen, slik at det er fare for at man klikker på feil knapp.

## Funn fra testen

Ingen funn.

## Justerbar hastighet

Eventuelle tidsbegrensninger på en nettside skal kunne justeres av brukeren. Før tiden utløper skal brukeren varsles, og få minst 20 sekunder til å forlenge tidsbegrensningen. Dette ved hjelp av en enkel handling som for eksempel "trykk på mellomromstasten".

## Funn fra testen

Ingen funn.

## Pekeravbrytelser

Uheldige eller feilaktig input via mus eller berøringsskjerm skal lett kunne avbrytes. Funksjon aktiveres eller settes i gang når brukeren slipper opp musepekeren eller løfter fingeren fra berøringsskjermen. Funksjonalitet som aktiveres når pekeren slippes opp, skal ha en innebygd mulighet for å angre ved å flytte pekeren før brukeren slipper knappen på musen. Tilsvarende gjelder for berøringsskjermer, der brukeren kan flytte fingeren vekk fra funksjonaliteten før de løfter fingeren og dermed avbryte. Klikker for eksempel en bruker i en nedtrekksliste, men velger å bevege musepekeren bort fra nedtrekkslisten skal operasjonen avbrytes.

## Funn fra testen

Ingen funn.

# Skjema

Hvis et skjema ikke er universelt utformet, kan brukere bli utestengt fra viktige tjenester eller sende inn feil informasjon. Gode ledetekster og feilmeldinger, samt markering av obligatoriske felter i skjema er nyttig for alle.

For å støtte brukerens utfylling av skjema er det nødvendig med:

- beskrivende ledetekster
- merking av obligatoriske felter
- tydelige feilmeldinger

## Funn fra testen

Det er ikke gjort funn av webskjema på sidene som er gjennomgått.

# Tilstrekkelig kontrast skal sikre god lesbarhet

For å sikre at innhold på nettsiden skal være lesbart uansett forhold, bør man ha høy kontrast. Et eksempel på krevende forhold for alle brukere er bruk av mobil ute i sollys. Jo høyere kontrast, jo lettere er det å lese, og vi anbefaler at dere har en kontrastverdi på 7:1 på alle knapper og tekstelementer. Kravet til kontrast gjelder for all tekst på siden, for eksempel tekst i søkefeltet, tekst som vises når musepekeren holdes over eller hvis et element får fokus ved tastaturnavigering.

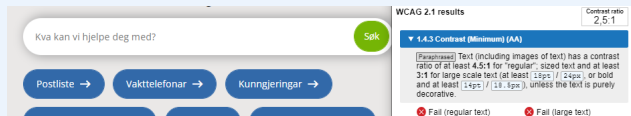
Kravet til kontrast mellom tekst og bakgrunn er 3:1 for tekst som er større enn 24 piksler (18 punkt) høy i ordinær skrift eller minst 19 piksler (14 punkt) høy i fet skrift. For all annen tekst er kravet til kontrast 4,5:1. Det forutsettes en kontrast på 7:1 for at man skal kunne lese på en mobil ute i sollys. Dersom du sørger for at kontrasten mellom tekst og bakgrunn alltid er minst 4.5:1, trenger du ikke ta stilling til om teksten er stor eller liten. Dette gjør det enklere å oppfylle kravet.

Det skal være god kontrast (minst 3:1) mellom bakgrunn og f.eks. knapper, klikkbare ikoner, søkefelt og felter i skjema og avkrysningsbokser, samt informasjonsgrafikk. Stor tekst og fet skrift har også kontrastkrav på 3.0:1

- Kontrastkrav for liten tekst er 4.5:1
- Kontrastkrav for stor eller fet tekst er 3.0:1

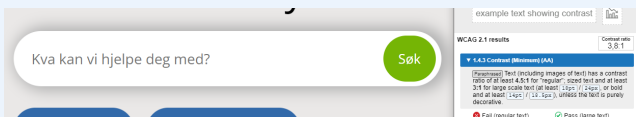
# Funn fra testen

## Tilstrekkelig kontrast skal sikre god lesbarhet



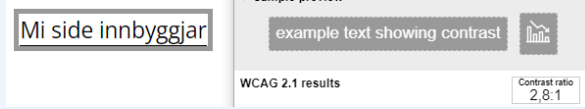
### Kommentar

Kontrast på hvit tekst mot grønn bakgrunn er 2,5:1



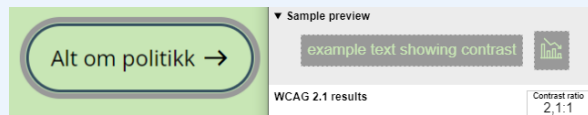
### Kommentar

Kontrast på grå tekst mot hvit bakgrunn er 3,8:1.



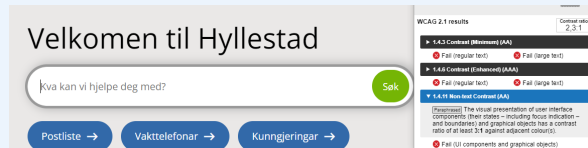
### Kommentar

Kontrast på grå fokusmarkering mot hvit bakgrunn er 2,8:1



### Kommentar

Kontrast på grå fokusmarkering mot grønn bakgrunn er 2,1:1



### Kommentar

Kontrast på grå fokusmarkering mot lysegrå bakgrunn er 2,3:1

# Koden skal følge gjeldende standarder

For å sikre at innholdet kan presenteres på tvers av enheter, størrelser og programvare er det viktig at det kodes korrekt.

## Funn fra testen

Brukerne på Hyllestad kommune kan velge å vise nettsidene på stående eller liggende format.

Her kan du søke etter saker i kommunen. Du kan skrive inn ord som vert nylig i tittelen på saka du leter etter i søkefeltet, og trykke 'søk' for å gå til liste over sakene som passar med søkekravet. Deretter du amøjer flere alternativer, kan du klikke på 'avansert søk'-lenke. Når du har fått lista over saker, kan du klikke på 'letstjer'-lenke for å få mer informasjon om saka, samt ei liste over dokument som er knytt til saka.

En nye avisak:

Saksnummer:

000 2010412345-000-1512345

Tittel:

innspil på saka

### Kommentar

Innsyn er ikke testet da Acos jobber med en oppdatert versjon av funksjonaliteten.

Se funnet her: [Innsyn](#)

→ Politisk møteplan og saker

→ Planar, budsjett og reglement

### Kommentar

På forsiden kan brukeren bevege musepekeren over elementer og bakgrunnsfargen endres på elementet. På lenkene øverst på siden blir lenkene understreket når brukeren beveger musepekeren over elementet. Dette tydeliggjør for brukeren at det er et element som brukeren kan klikke på. Vi anbefaler at det legges inn mouse over effekt også på lenkene tilknyttet politikk.

Se funnet her: [Forsiden til Hyllestad kommune](#)



# Koden skal følge gjeldende standarder

## Funn fra testen

Errors (3) · Hide all errors · Show all errors

- 1  Element `<meta>` is missing one or more of the following attributes: `{content}`, `{property}`.
- 2  Bad value `@mailto:Signe_Bjoroy <Signe.Bjoroy@hyllestad.kommune.no>` for attribute `{href}` on element `{a}`: Illegal character in scheme data: space is not allowed.
- 3  Attribute `{xmlns:acos}` not allowed here.

### Kommentar

Artikkelen for helsestasjon for barn 0-5 år har ifølge valideringstjenesten til W3C tre feil.

Se funnet her: [Helsestasjon for barn 0-5 år](#)

Errors (3) · Hide all errors · Show all errors

- 1  Element `<meta>` is missing one or more of the following attributes: `{content}`, `{property}`.
- 2  Stray end tag `{img}`.
- 3  Attribute `{xmlns:acos}` not allowed here.

### Kommentar

Artikkelen "Korleis er kommunikasjonen din med helsestasjonen?" har ifølge valideringstjenesten til W3C tre feil.

Se funnet her: [Korleis er kommunikasjonen din med helsestasjonen?](#)



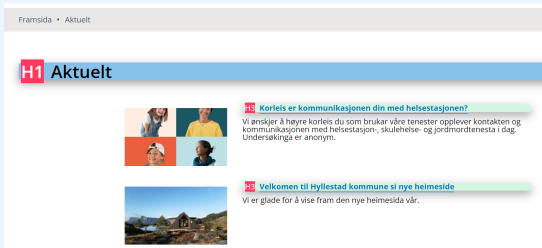
### Kommentar

Alternativ tekst mangler for logo til Hyllestad kommune.

Se funnet her: [Forsiden til Hyllestad kommune](#)

# Koden skal følge gjeldende standarder

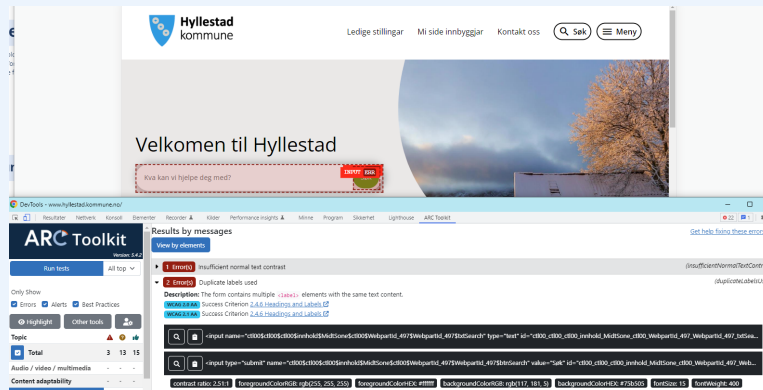
## Funn fra testen



### Kommentar

Lenkene på siden for aktuelt har overskriftskod <h3>, men skulle vært <h2> siden de kommer direkte etter hovedoverskriften med kode <h1>. Feilen er registrert og vil bli utbedret av Acos.

Se funnet her: [Aktuelt](#)



### Kommentar

Vi vil anbefale at det legges inn unik ledetekst for søkefelt og søkeknapp.

Se funnet her: [Forsiden til Hyllestad kommune](#)

# Kort gjennomgang av WCAG kravene

[Mer detaljerte beskrivelser av WCAG kravene finner dere på uutilsynet sine nettsider.](#)

Kvalitetskrav fra WCAG 2.1	Kort forklaring av kravet	Kommentar
<b>Prinsipp 1: Mulig å oppfatte</b>	<b>Informasjon og brukergrensesnittkomponenter må presenteres for brukere på måter som de kan oppfatte.</b>	
<b>Retningslinje 1.1 Tekstalternativ</b>	Gi tekstalternativer til alt ikke-tekstlig innhold.	
1.1.1 Ikke-tekstlig innhold (Nivå A)	Gi brukeren et tekstalternativ for innhold som ikke er tekst. <ul style="list-style-type: none"><li>• Bilder skal ha alternativt innhold.</li><li>• Illustrasjonsbilder skal ha blank verdi i attributt for alternativt tekst.</li><li>• Formålet med linkede bilder skal fremgå av lenketeksten og eller tekstalternativet.</li><li>• CAPTCHA har tekstalternativ og alternativ form.</li></ul>	
<b>Retningslinje 1.2 Tidsbaserte medier</b>	<b>Gi alternativer til tidsbaserte medier.</b>	
1.2.1 Bare lyd og bare video (forhåndsinnspilt, Nivå A)	Gi brukeren et alternativ når innholdet presenteres kun som video uten lyd eller kun lyd. Unntaket er når lyden eller videoen utgjør et mediealternativ til tekst og er tydelig merket som det.	
1.2.2 Teksting (forhåndsinnspilt, Nivå A)	Det gis tilgang til teksting for alt forhåndsinnspilt lydinnhold. Unntaket er når lydfilen fungerer som mediealternativer til tekst og er tydelig merket som det.	
1.2.3 Synstolkning eller media alternativ (forhåndsinnspilt, Nivå A)	Tilby en beskrivende tekst eller et lydspor med beskrivelse for videoer som ikke er direktesendt.	
<b>Retningslinje 1.3 Mulig å tilpasse</b>	<b>Lag innhold som kan presenteres på forskjellige måter uten at informasjon eller struktur går tapt.</b>	
1.3.1 Informasjon og relasjoner (Nivå A)	Elementer skal være kodet som det de ser ut som. Eksempler: <ul style="list-style-type: none"><li>• tabeller skal kodes som tabeller</li><li>• lister skal kodes som lister</li></ul>	
1.3.2 Meningsfylt rekkefølge (Nivå A)	Presenter innhold i en meningsfull rekkefølge. Skjermlesere og andre hjelpemidler skal kunne presentere innholdet i samme meningsfulle rekkefølge som den visuelle presentasjonen på nettsiden.	

Kvalitetskrav fra WCAG 2.1	Kort forklaring av kravet	Kommentar
1.3.3 Sensoriske egenskaper (Nivå A)	Instruksjoner må ikke utelukkende være avhengige av form, størrelse, visuell plassering, orientering, eller lyd for å kunne bli forstått.	
1.3.4 Visningsretning (Nivå AA) Fullført	Brukeren må få velge om innholdet skal vises i liggende eller stående retning.	
1.3.5 Identifiser formål med inndata (Nivå AA)	Skjemelementer er kodet med inndataformål.	
<b>Retningslinje 1.4 Mulig å skille fra hverandre</b>	<b>Gjør det enklere for brukerne å se og høre innhold, blant annet ved å skille forgrunnen fra bakgrunnen.</b>	
1.4.1 Bruk av farge (Nivå A)	Farge skal ikke benyttet som det eneste visuelle virkemiddelet for å formidle informasjon, angi en handling, be om respons eller skille ut et visuelt element.	
1.4.2 Styring av lyd (Nivå A)	Gi brukeren mulighet til å stoppe eller pause lyd som starter automatisk.	
1.4.3 Kontrast (minimum, Nivå AA)	Kontrastforholdet mellom teksten og bakgrunnen er minst 4,5:1.	
1.4.4 Endring av tekststørrelse (Nivå AA)	Tekst kan bli endret til 200% størrelse uten tap av innhold eller funksjon.	
1.4.5 Bilder av tekst (Nivå AA)	Bruk tekst i stedet for bilder av tekst.	
1.4.10 Dynamisk tilpasning (Nivå AA)	Innhold skal kunne endres til 400 prosent størrelse ved 1280 piksler bredde, uten tap av informasjon eller funksjonalitet.	
1.4.11 Kontrast for ikke-tekstlig innhold (Nivå AA)	Ikke-tekstlig innhold som for eksempel knapper, lenker og ikoner skal ha et kontrastforhold på minst 3:1 mot farge(r) som ligger ved siden av.	
1.4.12 Tekstavstand (Nivå AA)	Tekstavstanden skal kunne overstyres for å gjøre teksten lettere å lese.	
1.4.13 Pekerfølsomt innhold eller innhold ved tastaturfokus (Nivå AA)	Brukeren skal ha mer kontroll over innholdet på nettsiden som får fokus med musepeker eller tastatur.	
<b>Prinsipp 2: Mulig å betjene</b>	<b>Det må være mulig å betjene brukergrensesnittkomponenter og navigeringsfunksjoner.</b>	
<b>Retningslinje 2.1 Tilgjengelig med tastatur</b>	<b>Gjør all funksjonaliteten tilgjengelig med tastatur.</b>	

Kvalitetskrav fra WCAG 2.1	Kort forklaring av kravet	Kommentar
2.1.1 Tastatur (Nivå A)	All funksjonalitet skal kunne brukes kun ved hjelp av tastatur.	
2.1.2 Ingen tastaturfelle (Nivå A)	Unngå tastaturfeller. Hvis tastaturfokus kan flyttes til en av komponentene på siden ved hjelp av et tastaturgrensesnitt, skal fokus kunne flyttes fra den aktuelle komponenten bare ved hjelp av tastaturgrensesnittet.	
2.1.4 Hurtigtaster som består av ett tegn (Nivå A)	Brukeren skal enkelt kunne slå av hurtigtaster som består av ett tegn.	
<b>Retningslinje 2.2 Nok tid</b>	<b>Gi brukerne nok tid til å lese og bruke innhold.</b>	
2.2.1 Justerbar hastighet (Nivå A)	Tidsbegrensninger skal kunne justeres av brukeren. <ul style="list-style-type: none"> <li>• Brukeren skal kunne slå av tidsbegrensninger.</li> <li>• Brukeren skal kunne justere tidsbegrensningen.</li> <li>• Brukeren skal kunne forlenge tidsbegrensningen.</li> </ul>	
2.2.2 Pause, stopp, skjul (Nivå A)	Gi brukeren mulighet til å stoppe, pause eller skjule innhold som automatisk endrer seg.	
<b>Retningslinje 2.3 Anfall</b>	<b>Ikke utform innhold på en måte som er kjent for å forårsake anfall.</b>	
2.3.1 Terskelverdi på maksimalt tre glimt (Nivå A)	Innhold skal ikke blinke mer enn tre ganger per sekund.	
<b>Retningslinje 2.4 Navigerbar</b>	<b>Gjør det mulig for brukerne å navigere, finne innhold og vite hvor de befinner seg.</b>	
2.4.1 Hoppe over blokker (Nivå A)	Gi brukeren mulighet til å hoppe direkte til hovedinnholdet.	
2.4.2 Sidetitler (Nivå A)	Bruk nyttige og tydelige sidetitler.	
2.4.3 Fokusrekkefølge (Nivå A)	Presenter innholdet i en logisk rekkefølge.	
2.4.4 Formål med lenke (i kontekst, Nivå A)	Alle lenkers mål og funksjon fremgår tydelig av lenketeksten.	
2.4.5 Flere måter (Nivå AA)	Tilby brukeren flere måter å navigere på.	
2.4.6 Overskrifter og ledetekster (Nivå AA)	Sørg for at ledetekster og overskrifter er beskrivende.	

Kvalitetskrav fra WCAG 2.1	Kort forklaring av kravet	Kommentar
2.4.7 Synlig fokus (Nivå AA)	Sørg for at alt innhold får synlig fokus når du navigerer med tastatur.	
<b>Retningslinje 2.5 Inndatametode</b>	<b>Gjør det enklere for brukerne å betjene funksjonalitet med andre inputmetoder enn bare tastatur.</b>	
2.5.1 Pekerbevegelser (Nivå A)	Innhold på nettsiden skal kunne brukes med enkel pekerinput.	
2.5.2 Pekeravbrytelse (Nivå A)	Uheldige og feilaktige input via mus eller berøringsskjerm skal lettere kunne forhindres.	
2.5.3 Ledetekst i navn (Nivå A)	Brukere som bruker visuelle ledetekster, skal også kunne bruke kodede ledetekster.	
2.5.4 Bevegelsesaktivering (Nivå A)	Funksjonalitet som kan betjenes med å bevege enheten eller ved brukerbevegelse, skal også kunne betjenes med brukersnittkomponenter.	
<b>Prinsipp 3: Forståelig</b>		
<b>Retningslinje 3.1 Leselig</b>	<b>Det må være mulig å forstå informasjon og betjening av brukergrensesnitt.</b>	
3.1.1 Språk på siden (Nivå A)	Sørg for at språket til innholdet på alle nettsider er angitt i koden.	
3.1.2 Språk på deler av innhold (Nivå AA)	Sørg for at alle deler av innholdet som er på et annet språk enn resten av siden er markert i koden.	
<b>Retningslinje 3.2 Forutsigbar</b>	<b>Sørg for at websider presenteres og fungerer på forutsigbare måter.</b>	
3.2.1 Fokus (Nivå A)	Når en komponent kommer i fokus medfører dette ikke automatisk betydelige endringer i siden.	
3.2.2 Inndata (Nivå A)	Endring av verdien til et skjemafelt medfører ikke automatisk betydelige endringer i siden.	
3.2.3 Konsekvent navigering (Nivå AA)	Navigasjonslenker som gjentas på flere sider skal ha en konsekvent rekkefølge.	
3.2.4 Konsekvent identifikasjon (Nivå AA)	Elementer som har samme funksjonalitet på tvers av flere sider er utformet likt.	
<b>Retningslinje 3.3 Inndatahjelp</b>	<b>Hjelp brukere med å unngå feil og å rette opp feil.</b>	
3.3.1 Identifikasjon av feil (Nivå A)	For feil som oppdages automatisk må du vise hvor feilen har oppstått og gi en tekstbeskrivelse av feilen.	
3.3.2 Ledetekster eller instruksjoner (Nivå A)	Det vises ledetekster eller instruksjoner når du har skjemaelementer som må fylles ut.	
3.3.3 Forslag ved feil (Nivå AA)	Dersom feil blir oppdaget automatisk, gi brukeren et forslag til hvordan feilen kan rettes.	
3.3.4 Forhindring av feil (juridiske feil, økonomiske feil, datafeil, Nivå AA)	For sider som medfører juridiske forpliktelser må det være mulig å kunne angre, kontrollere eller bekrefte dataene som sendes inn.	

Kvalitetskrav fra WCAG 2.1	Kort forklaring av kravet	Kommentar
<b>Prinsipp 4: Robust</b>	Innholdet må være robust nok til at det kan tolkes på en pålitelig måte av brukere, inkludert kompenserende teknologi.	
4.1.1 Parsing (oppdeling, Nivå A)	Alle sider skal være uten store kodefeil.	
4.1.2 Navn, rolle, verdi (Nivå A)	Alle komponenter har navn og rolle bestemt i koden.	
4.1.3 Statusbeskjeder (Nivå AA)	Brukeren skal få statusbeskjeder om viktige endringer på nettsiden uten at det gir kontekstendring.	

## Verktøy som er benyttet i gjennomgangen

- Colour Contrast Analyser (CCA).
- [Wave valideringstjeneste.](#)
- [W3C valideringstjeneste.](#)
- ARC Toolkit
- [Siteimprove](#)