

Brukerveiledning for kursdeltaker

ARTSYS KUNNA

Kursportal

kurs.nodus.no

For hjelp kontakt oss på

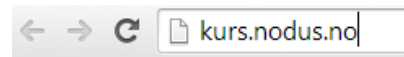
hjelp@nodus.no

Innhold

| | |
|---------------------------------------|---|
| Kom i gang | 2 |
| Innlogging | 2 |
| Be om å få passord/glømt passord..... | 2 |
| Hjelp..... | 2 |
| Meny..... | 3 |
| Startside..... | 3 |
| Kursgjennomføringen..... | 3 |
| Din side (Etternavn, Fornavn)..... | 4 |
| Mine kursbevis | 4 |
| Nytt passord | 4 |
| Logg ut | 4 |

Kom i gang

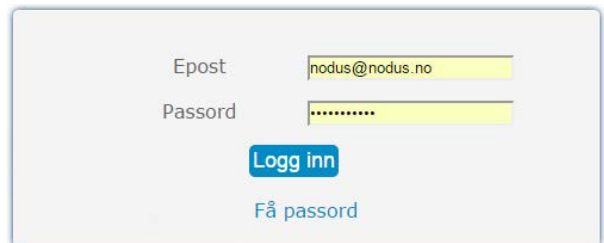
1. Åpne nettleser (Explorer eller Chrome)
2. På startside (intranettside) skal dere finne en link til kursportalen. Trykk på denne linken. Den tar dere til <https://kurs.nodus.no>
3. For første gangs pålogging, se punktet under: [Be om å få passord](#)



Innlogging

Logger deg inn i kursportal.

1. Epost (din epostadresse)
2. Passord (mangler du passord, se punkt under)
3. Trykk på 'Logg inn'



Be om å få passord/glømt passord

Be om å få et passord for første gang eller dersom man har glømt passordet for innlogging.

1. Trykk på 'Få passord'
2. Fyll inn din epostadresse i tekstfeltet
3. Trykk på 'OK'

Skriv inn epostadressa di her, så får du nytt!
Epostadresse:

Dersom du er registrert i kursportalen med riktig epostadresse mottar du en epost med en link som må brukes i løpet av 24 timer. Dette er for å aktivere deg som bruker. Du får opp en bekreftelse. Lukk denne.

1. Åpne din epost.
2. Du skal nå ha fått eposten med en link for å aktivere din bruker i kursportalen. Trykk på linken. Nettsiden som dukker opp med en bekreftelse kan du også lukke.

<http://kurs.nodus.no/?w=gpw&k=jhcUv2NWvHfNpU8DUTyP9M1G9wC0DsKUDhMgEJPkwBwJOyP4EyDJxgRlvkf94OwXm6ng5RwEM0ngJqHmvvMmd192HXFS7bZn9t182rPSsHPMn2UTKf4xtCRgfGOFTH>

Dersom du ikke mottar denne eposten, gå til [hjelp](#).

Man skal få en ny epost med et nytt passord. Bruk dette passordet for å [logge inn](#) i kursportal.

Du kan følge link til kursportal som du finner i denne nyeste eposten. (<https://kurs.nodus.no/>)



Hjelp

Merk: Dersom du ikke får en slik epost, sjekk følgende:

- Har du tastet inn riktig epostadresse ved [Få passord](#)?
- Har eposten lagt seg i søppelpost eller i en annen mappe enn innboksen i epostkontoen din?
- Dersom dette ikke løser problemet, ta kontakt din avdelingsleder. Avdelingsleder må logge seg inn i kursportalen og se til at du er registrert med riktig epostadresse der.

Meny

Kurs

Din side Logg ut

Kurs

gjeste, bruker



Startside

Kursportal, oversikt over tilgjengelige kurs.

Kurs



Røde Kors





Bergen Røde Kors Sykehjem

Kursportal



Kursgjennomføringen



1. Trykk på kurset.
2. Start kurset ved å trykke på 
3. Film starter av seg selv. Når film er ferdig gå videre til neste avsnitt ved å følge 
4. Noen avsnitt har testspørsmål. Du tar deg videre i disse avsnittene ved å følge 
5. Lever testbesvarelse. Du får en indikasjon på hvor godt du løste oppgavene. Se om du klarer 100% riktig!
6. Du går videre i kurset ved å følge 
7. Når du kommer til siste avsnitt i kurset, besvarer du de siste testspørsmålene og kan da avlegge avsluttende



Eksamen

Når du har bestått eksamen mottar du et kursbevis.
Dette kan du finne i [din side](#).

Lykke til!

Din side (Etternavn, Fornavn)

Mine kursbevis

Liste over dine kursbevis. (Kun beståtte kurs.)

Her kan man se på kursbeviser på beståtte kurs.
Dette åpnes i en ny fane i nettleseren når man trykker på det.
Det er også klart for utskrift.

Gå tilbake ved å lukke fanen.

gjeste, bruker 



Nytt passord

Lag deg med fordel ett nytt personlig passord.

1. Nytt passord: Skriv inn et nytt personlig passord.
2. Nytt passord en gang til:
Skriv inn det samme passordet en gang til slik at man ikke er uheldig og skriver det feil.
3. Sett passord

Nytt passord:

Nytt passord ein gang til:

Sett passord

Passord er resatt.

1. Tilbake

Tar deg tilbake til [din side](#).

Logg ut 

Trykk på rød kule oppe på den blå menylinjen for å logge deg ut av kursportalen.

Du er nå logget ut av kursportal.